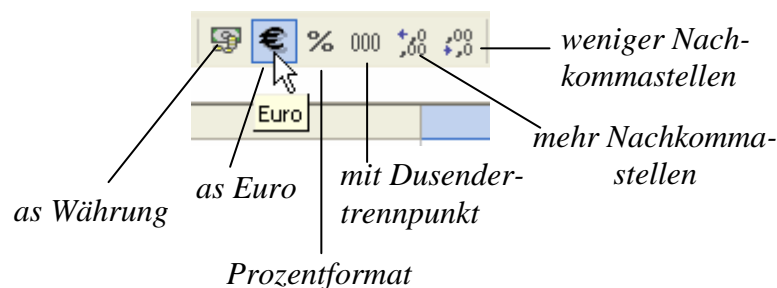


Tallen formateern

Dat Formateern vun Tallen is heel wichtig in Excel. Dat Wichtigste is dorbi nich, woans de Tall achterna utsüht, man sünnlicherich, as wat Excel de Tall opfaten deit – as Datum, as Währung orr sogoor bloots as Text. Wi warrt noch faken op dat Tallenformateern trüch kamen; hier eerstmal de Anfang.

Schrievt Se sik in jichenseen Zell de Tall 12345,6789. Denn **Enter**. Denn markeert Se de Zell wedder un probeert mal düsse Schaltflacken op de Symboolliest ut:



Klickt Se man driest mang de Schaltflacken rümmer! De Tall süht jümmers anners ut, nich? Bi't Euroformat kriggt se nich bloots dat Euroteken, man ok schöne Dusetrennpunkt gratis darto! Dat lett, as veränner sik hier nu nich bloots dat Utsehn, man ok de Inholl vun de Zell, nich? Is avers nich so! Wenn Se in de Bearbeitungsliest kiekt, seht Se, dat de Tall jümmers datsülvige blifft. De Tall kriggt sotosseggen „annere Kleedaasch antrocken“. Dat is dat Wesen vun't Formateern. – Sogoor düsse Formate sünd bloots Kleedaasch.

Ehrder formateern as schrieven!

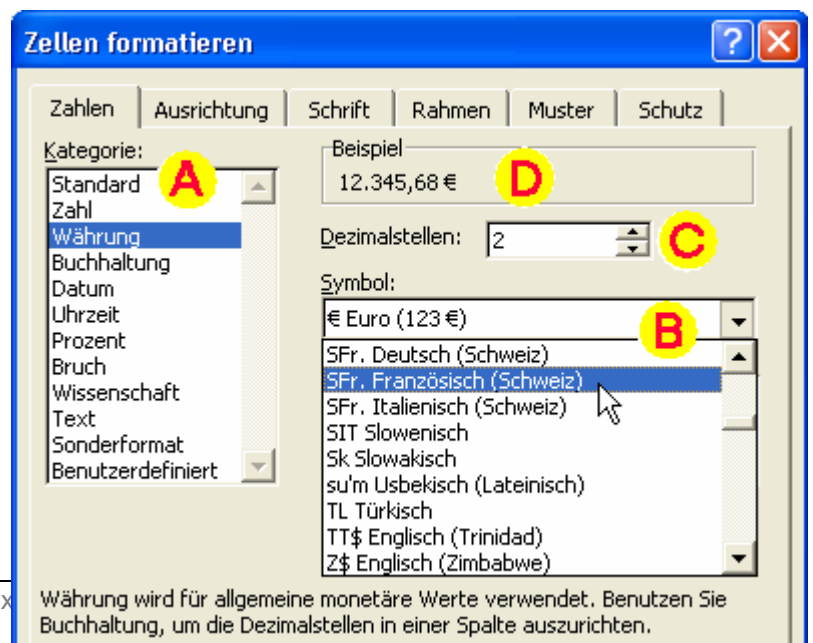
Wenn Se en Tall so hebben wüllt, denn formateert Se ehr so! – Se kunnen nur fragen, wo-so schall ik dat denn nicht einfach sülvem tippen? En Punkt, en Komma, en Euroteken kann'k doch tippen? Ja, un dat geiht ok mehrst good; avers dat kann passeern, dat Excel dat in'n verkehrten Hals kriggen deit! Op Siet 9 bi „Text un Tall“ hebbt wi al utprobeert, wat skeep lopen kann. Best is dat jümmers, Se geevt bloots de nakelte Tall in un treckt ehr den Euro as Formaat, as Kleedaasch an.

En Tallenformaat höört nich to'n Inholl vun de Zell, man bloots to dat „Make-up“ – so as en Schrifttyp, en Klöör etc.

Mehr Utwahl: in't Menü

Wenn Se mit de Symbolen nich utkaamt, wielsat Se villicht en exotische Währung wüllt orr mehr Dezimalstellen orr so, denn mööt Se in't Menü gahn.

- Zell orr Zellblock markeern,
- **Format | Zellen** wählen.
(Afkörten: **Strg + 1** orr in't Kontextmenü **Zellen formatieren**)
- Registerkoort **Zahlen**.



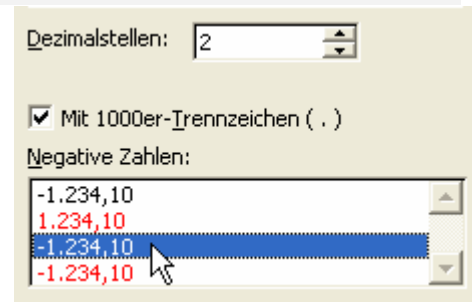
In de Liste **Kategorie A** giff dat de ünnerscheidlichsten Typen vun Formate. Jede Kategorie heet stückerwat Opschoonen **B**, un en Vörschau **D** giff't rechterhand baven.

Wi kiek us de Kategorien nu tosamen an. Formateert Se man jümmers Ehr Tall un kiek Se sik dat in de Vörschau **D** an.

- **Standard:** Düt Formaat is dat normale, wenn Se bloots en Tall ingeevt un nix anners bestellt hebbt. Bi dü't Formaat versöök Excel sik to denken, wat meent is, un stellt dat so dar, as dat vernünftig is – Text linksbünig, Tallen rechtsbünig usw.

- **Zahl:** För nakelte Tallen, avers mit Sünerwünsch. Hier köönt Se Excel seggen, wa veel Dezimalstelln de Tall hebben schall un wat negative Tallen rood ween schallt orr en Minusteken dorvör hebben schallt orr beed.

Sünerwünsch bi Tallen: De Antall Dezimalstelln warrt mit de lütten Piel verstellt; dat Dusender-Trennteken giff't per Hoken; bi dat Formaat för negative Tallen köönt Se wählen twüschen Minusteken, rood orr beed.



- **Währung:** Hier giff't alle Währungsteken, vun't ingelsche Pund bet na de exotischen Saken. In de Liste **Symbol B** söök Se sik ut, wat Se hebben wüllt. De negativen Tallen köönt Se denn nerrn so versteln, as dat bi de Kategorie **Zahl** weer.

- **Buchhaltung:** Neegeto datsülvige as **Währung**, man dat warrt akkraater utricht.

- **Datum:** Wenn Se en Formaat ut düsse Kategorie nehmt, süht de Tall achterna heel annershaftig ut. Ut de Oginaaltall kannst ok nich afsehn, wat dor för'n Datum rutkamen deit. Bi uns Tall 12345,6789 is dat doch wohraftig de 18.10.33! – Ok in de Bearbeitungsliest verännert sik dat mitmaal, wenn Se so'n Formaat nehmt; dor süht, dat Excel in de Tall ok en Klockentied leest. En exakte Tiedpunkt is in de Tall utdrückt! – Dat kümmt dorvun, dat Excel nämli de Sekunnen tellen deit vun'n 1.1.1900 an. Un de warrt denn in en Tall codeert. So codeert Excel achterrücks Tied! – Dat bruukt Se avers allens nich to weten. Mit uns Tall is dat Unsinn. Wi warrt later noch grünlich mit Daten reknen.

🌐 18.10.1933 16:17:37		
E	F	G
	18.10.33	

- **Uhrzeit:** Hier seht Se man bloots de Klockentied vun den Tiedpunkt, den Excel in de Tall sehn deit. De Klockentied höört avers mit dat Datum tosamen.

- **Prozent:** Nix anners as dat Prozentformaat op de Symboollist. Hier giff't ok nich mehr Utwahl.

- **Bruch:** Hier köönt Se de Nakommastelln as ünnerscheidlich Brök utdrücken laten – Excel reket dat för Se in Veerdel, Ölfedel usw. üm. Dat geiht natüürlich nich exakt – hier warrt rundt. – Sowat bruukt een mehrst nich.

- **Wissenschaft:** Dormit is dat Exponenschaalformaat meent. Wokeen't kennt, warr't weten, wokeen nich, de bruukt dat ok nich.

- **Text:** Dat verklaart Excel hier best sülven op Hoochdüütsch.

- **Sonderformat:** Kann to bruken ween för Postleittallen & Co.

- **Benutzerdefiniert:** Dat kiek wi later tosamen grünlich an.

Beispiel
12345,6789

Als Text formatierte Zellen behandeln auch Zahlen als Text. Der Zelleninhalt wird genauso angezeigt wie eingegeben.

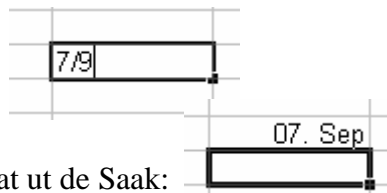
Tipps to Tallenformaate

#####???

Seht Se in en Zell bloots noch #####? Denn hett de Inhoff keen Platz mehr hatt! He is dör dat Formateern breder worrn. Dat is nich leeg, dat köönt Se licht ännern: Gaht Se bi un maakt Se de Spalt breder!


Ik krieg en Datum, wull avers keen!

Sowat kann passeern. Excel versöökt ja jümmers to raden, wat meent is, un faken raad dat verkeert. Wenn Se t.B. 7/9 ingeven wüllt:



...un **Enter** drückt, denn maakt Excel sowat ut de Saak:

Excel hett dacht, Se wüllt 7.9. ingeven! Dat Trennen vun Daten mit / is ja in Amerika begäng.



Liekso wenn Se „Jan 1“ ingeevt: Dor maakt Excel düt ut:

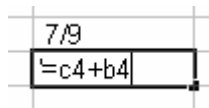
Dat dach, dat schull de Januaar ween!

Wat kannst doon? Nix. Se köönt nu natüürlich in **Format | Zellen** gahn un dat Standard-Formaat bestelln, avers dat warrt ok nix. Excel hett nämli achterrücks al den 7.9. un den Januaar 01 in sin egen Datums- un Klockentiedformaate ümcodeert. 7/9 un Jan 1 kriggt Se so nich in de Zell. – Woans denn? So:

As Text ingeven

Wüllt Se, dat Excel nau dat schrifft, wat se tippt, un nich sülven en Tallenformaate övertreckt, denn geevt Se dat Ganze as Text in. Dorto giff't twee Weeg:

1. Se formateert de Zell (orr den Zellblock) al tovöör, wenn se noch lerrig sünd, as **Text**. Denn geevt Se in, wat Se ingeven wüllt.
2. Se tippt bi de Ingaav en Hoochkomma vörweg. Dat kriggt Se op de Tast blangen dat Ä. Denn warrt dat automaatsch as Text erkennt.



Mit dat Hoochkomma vörweg köönt Se ok Formeln intippen; de warrt denn avers nich berekent, man blifft so stahn – is ja keen Formel, is Text!

Formate wegmaken

Wenn Excel sik jichenseen Tallenformaate utfunnen hett, dat Se wedder wegmaken wüllt, denn formateert Se de Zell (orr de Zellen) as **Standard**, de eerst Kategorie in de Tallenformaate. Dat hölpt gegen neegto alle unerwünschten Tallenformaate – utnahmen dat Datumsformaate in poor hartnäckige Fäll.

Datum ruckzuck

Dat Datum vun vundaag geevt Se an'n gausten so in: **Strg + .**

De Klockentied vun jüst nu kriggt Se so: **Strg + Umschalt + .**