

## Mehr Absatzformate: Abstand

De Utrichten alleen köönt dat doch nich ween, nich? Dat mutt mehr Absatzformate geven. Stimmt ok: Dat gifft so veel Absatzformate, dat Se de Gestalt vun Ehr Afsätt ganz na Wunsch henkriegen köönt. Dorüm warrt Se in'n Verloop vun düssen Kurs jümmer wedder niege kennen lehren. Vundaag kiekt wi de Afstänn in un üm de Afsätt an. Dat sünd Eegenschapen, de besünners in Fließtext-Afsätt to Gellung kaamt. Dorwegen schullen Se twee orr drie Afsätt Fließtext in Ehr Dokment hebbt, mit de Se dat utprobeern köönt.

### Afstand hollen!

Anwendungspotenzial·spezialisiert  
niemals·verraten·darf·Daher·wird  
kriege·ich·trotzdem.¶

¶  
Die·von·Ihnen·ausgeschriebene  
Teppiche·ist·ideal·für·mich·--  
persönlichen·Gespräch·davon·zu  
überzeugen!¶

¶  
Freundliche·Grüße¶

Mennig Lü trennt ehr Afsätt mit lerrige Reegn – also weder mit Afsätt, de avers lerrig blifft. In düt Bild is dat an de sichtbor maakten Stürteken to sehn: dor hett de Schriever/sch einfach tweemaal **Enter** drückt un denn den niegen Absatz tippt. Dat geiht, man dat is nich de eleganteste Aart.

In dat Bild nerrn hebbt de Afsätt en ganz lütten, dezenten Abstand vun'nanner – veel minner as en Leerreeg –, avers keen extra lerrigen Absatz nich. Woans geiht dat? Na, dat is en Absatzformat – en Eegenschap vun de Afsätt!

Sehr geehrte Frau Brax,

die von Ihnen angebotene Stelle interessiert mich sehr. Ich bin Chemikerin und promoviere zurzeit an der Universität Beispielhausen am Institut für Rätselhafte und Übelriechende Substanzen (IRÜS). Da meine Promotion kurz vor dem Abschluss steht, könnte ich die Stelle zum passenden Zeitpunkt antreten.

Mein Lebensinhalt ist es, wissenschaftliche Herausforderungen zu suchen. Ich habe zunächst mehrjährige Berufserfahrung als Chemielaborantin erworben, auch im Ausland. In der Klinik für Gefährliche und Unbekannte Seuchen (GUS) in Zentralafrika habe ich an neuartigen Seren gegen Schlangenbisse gearbeitet. Der Umgang mit Giftschlangen sowie ihre Zähmung, Dressur und Beschwörung gehörten zu meinen täglichen Aufgaben. Ich habe schon damals umfassende theoretische und praktische Kenntnisse in der organischen, anorganischen und hypothetischen Chemie erworben.

Nach meiner Rückkehr aus Afrika habe ich das Abitur nachgeholt und Chemie studiert. Dabei habe ich mich von Anfang an auf die Erforschung neuer Stoffklassen mit enormem Anwendungspotenzial spezialisiert. Der Inhalt meiner Doktorarbeit ist so geheim, dass ich ihn niemals verraten darf. Daher wird meine Doktorarbeit auch nie publiziert werden. Den Titel kriege ich trotzdem.

Die von Ihnen ausgeschriebene Stelle zur Erforschung alchimistischer Antriebe für fliegende Teppiche ist ideal für mich – und ich für sie. Bitte geben Sie mir die Chance, Sie in einem persönlichen Gespräch davon zu überzeugen!

Freundliche Grüße

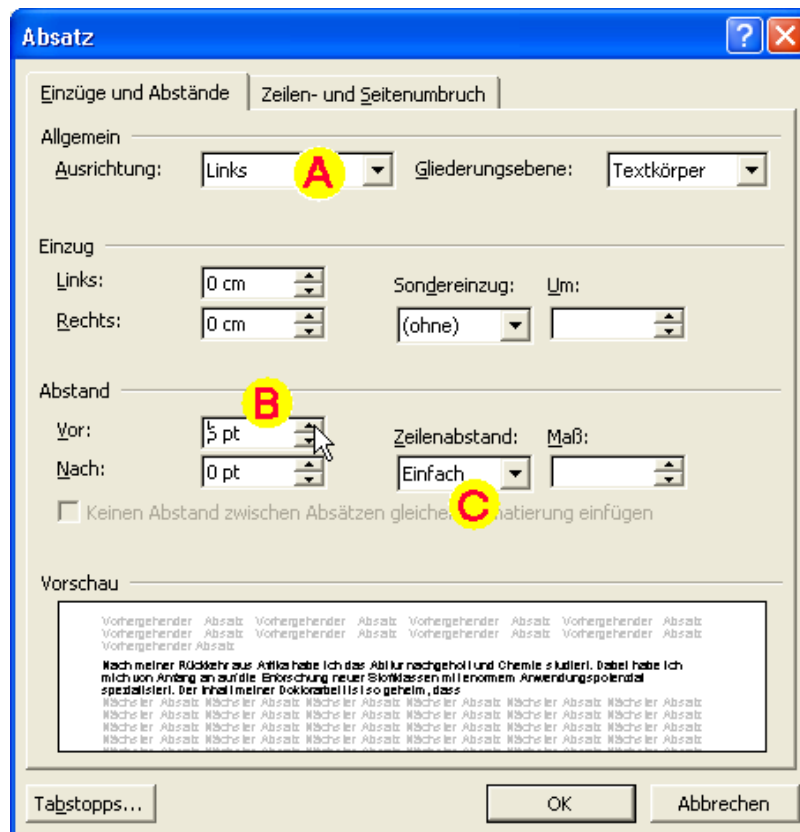
Mina Muster

## Afstand twüschen Afsätt

- Klickt Se in den Afsatz, de Se formateern wüllt.
- Gaht Se in Menü **Format | Absatz...** Dat is de Süsterdialog to **Format | Zeichen**, avers wi edess in **Format | Zeichen** alle Kostüme för de Bookstaven to finnen sünd, sünd nich alle Absatzformate in **Format | Absatz** to finnen. Dorför sünd dat to vele – dat gifft mehr Absatzformate, as in düt Fenster passt.
- Op de Registerkoort **Einzüge und Abstände** in'n Beriek **Ausrichtung A** finnt Se uns ole Bekannte **Linksbündig & Co.** wedder. De kannst hier natüürlich ok instelln; op de Symboollist geht dat avers lichter, nich?
- Wi wüllt avers nu in'n Beriek **Abstand B** wat maken. Wählt Se een vun de Listen **Vor:** orr **Nach:** ut un stellt Se dör Klick op den lütten Piel na baven en Abstand vun 6 pt in. **OK**.

Nu is vör orr achter den Afsatz jüst düsse lichte Abstand to sehn. He höört as **Format** to düssen Afsatz. Se köönt dat nu **Rückgängig** maken un de anner Richt versöken – wenn Se tovör en Abstand **Vor:** instellt harrn, nehmt Se nu en Abstand **Nach:** orr annersrüm. Orr: Se Stellt dat glieks för alle Afsätt tohoop in!

- Markeert Se alle Fließtext-Afsätt.
- Gaht Se in **Format | Absatz** un stellt Se 6 pt **Abstand Vor** in.
- Wenn Se en noch lütteren Abstand wünscht, köönt Se in de List **B** ok de pt-Tall vun Hand henschrievn!



### Vörn un achten Abstand?

Överlegt Se mal: Wat passeert, wenn Se in Fließtext bi alle Afsätt 6 pt Abstand **Vor:** un 6 pt Abstand **Nach:** instellt? An den Övergang vun een Afsatz to den neegsten dreep sik denn düsse twee Afstänn: 6 pt Nach-Afstand vun den Afsatz baven un 6 pt Vor-Afstand vun den Afsatz nerrn. De addeert sik to 12 pt! Dat is also dösing. Dor kunnen Se ja glieks 12 pt Abstand **Nach:** instelln un basta. Un 12 pt is mehrst al so breed as en lerrige Reeg – dat wirkt nich mehr so elegant.

Liekers – dat hett af un to doch Sinn, Abstand **Vor:** un **Nach:** gliektiedig bi en Afsatz to hebben. Nämlich bi Überschriften! Wenn in den Fließtext af un to Kapitelüberschriften orr Ünnerüberschriften kaamt, schallt de sik nich bloots dör staatsche Schrift, sünnern ok dör en gewissen Respektsafstand vun den Fließtext afheven. Dorbi is dat nütt, dat na baven mehr Abstand is as na nerrn. De Überschrift höört ja to den nafolgen Afsatz. Dat nafolgen Bild wiest so en Überschrift mang Fließtext: To den böveren Afsatz sünd 18 pt Abstand instellt, to den neddern bloots 6 pt. Wa veel een nimmt, si Smackssaak; wichtig is:



- Düt is en lütte Liste to'n Utklappen. Klappt Se ehr ut un wählst Se ut de Liste **1,5 Zeilen**.
- De **Vorschau** nern in't Dialogfenster wiest al, wat sik verännern warrt.
- **OK**.
- De Abstand vun de Reegn **binn** den Absatz hett sik vergröttert!

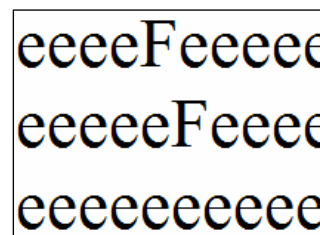
### Un so süht dat ut:

Düt Bispill wiest 1,5 Reegn Abstand mang de Reegn in den Absatz. De Schrift hier is 12 pt groot. Düt Bispill wiest 1,5 Reegn Abstand mang de Reegn in den Absatz. De Schrift hier is 12 pt groot. Düt Bispill wiest 1,5 Reegn Abstand mang de Reegn in den Absatz. De Schrift hier is 12 pt groot.

Dat dröffst nich verwesseln: Abstand binnen is wat anners as Abstand buten!

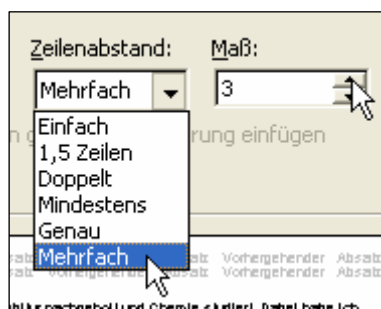
### Welk Afstänn för wat?

De Abstand vun Reegn ünnernanner warrt in eerste Linie na „woveelfach“ meten. Worüm denn nich na Pünkt? – Na, de richtige Abstand hängt doch ganz düüdlich dorvun af, wa groot de Schrift is. De eenfache Abstand, dat is 1 Schrifthöocht Afstann, wenn de Ünner- un Bavenlängden vun de Bookstaven nich beacht warrt. Bispill rechterhand: De Schrift is t.B. 16 pt. Dat grote F is nau 16 pt hooch. So en Höocht is ok de **Einfache** Afstann twüschen de Reegn ut lütte e. Dat lütte e is natüürlich kötter as 16 pt. Bloots dor süht den ganzen Reegnafstand. – Wenn Se gröttere Afstänn wählst, t.B. **1,5 Zeilen** orr **Doppelt**, warrt de Afstann relativ to de Schriftgrött grötter maakt.



De Abstand is also normalerwies relativ to de Schriftgrött. Nu köönt Se alle Reegnafstänn dörprobeern:

- **Einfach**: Dat is de normale Afstann in Fließtext. Lett sik good lesen.
- **1,5 Zeilen**: Bringt mehr Luft in den Text, avers lett sik schlechter lesen. Wenn Se de Opgaav hebbt, över „Min schönstes Ferienbelevnis“ orr so en Opsatz to schrieven, de 5 Sieden lang ween schall, is dat natüürlich en probates Middel, den Reegnafstand beten roptosetten – denn sünd de 5 Sieden gauer vull. Man ernsthaft is düsse Abstand bloots för köttere Texte to bruken.
- **Doppelt**: Dor kannst al mit de Hand twüschen schrieven, wenn dat utdruckt is.

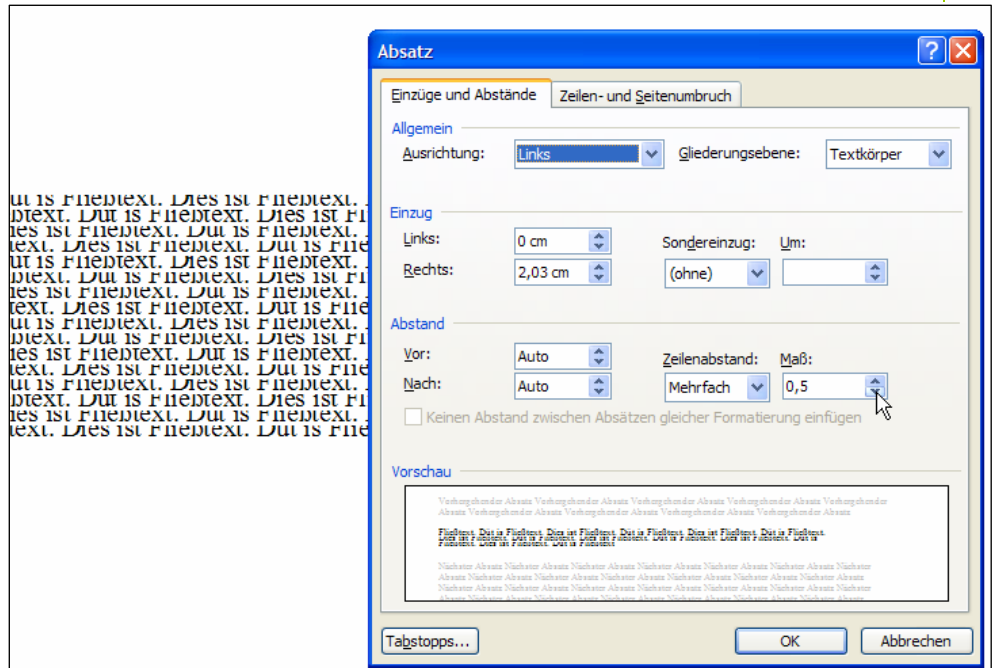


- **Mehrfach**: Nu kaamt wi wüürlich in de Region to'n Twüschen schrieven. Annahmen, een hett Se en Manuskript toschickt, un Se schallt dat korrigeern, verännern, bewerten. Se muht geern Anmerken twüschen de Reegn maken. Denn Klickt Se op **Mehrfach**. Nu warrt de Liste **Maß**: rechterhand dorvun aktiv. In düsse Liste köönt Se instelln (mit de Piel), wa veel maal de Schriftgrött de Abstand ween schall – dreefach, veerfach, fieffach... Denn köönt Se sik dat Manuskript mit düssen reesenhaftigen Abstand utdrucken

un dor mit de Hand twüschen schrieven.

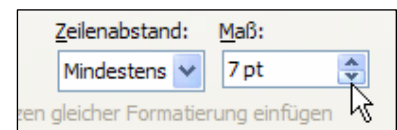
## Ok lütter maken geiht!

Bi de Instelln **Mehrfach** köönt Se in dat Feld **Maß**: ok den Piel na nerrn wählen; dat heet, dat de Abstand lütter as einfach maakt warrt. Dordör mööt sik de Bookstaven denn översnieden. Süht albern ut un hett keen Nütten, den ik kenn; liekers, as Speelkraam döög dat. ☺ Dat Bild rechterhand wiest en Text mit 0,5 Reegn Abstand.



- **Mindestens:**

Hier is nu doch de Möglichkeit, den Abstand in Punkt instelln! Ok hier warrt wedder de Liste **Maß**: aktiv, un se wiest nu en Punkt-Tall, de Se mit de Piel verännern (orr direkt in dat Feld intippen) köönt. Wenn Se allerdings heel lütte Tallen ingeevt, warrt Se keen Verännern mehr wieswarrn. Woso nich? **Mindestens** bestimmt, dat de Abstand even *tominnst* so veel is, as Se instellt – avers dat kann even ok *mehr* ween, wenn dat nötig is, üm de Bookstaven richtig dortostelln! Un wenn Word meent, weniger geiht nu nich mehr, verännert dat den Abstand denn nich, egal wa wenig Se ingeevt. Wenn Se partu bloots 7 pt Abstand in en 12 pt-Schrift hebben wüllt, denn nehmt Se den neegsten Indrag: **Genau**.



- **Genau:** Hier köönt Se in de Liste **Maß**: en Weert in pt ingeven, de exakt inhollen warrt, ok wenn dat dösig utsüht.

Bispill: Düt sünd 10 pt Abstand in en 12 pt-Schrift. Se seht, de Bavenlängden un Unnerlängden vun de Bookstaven warrt deelwies afsneden. De Schrift lett sik noch jüst so lesen. Schön is wat anners.

So, nu weet Se sik to helpen, wenn Se de Afstänn in un üm Ehr Afsätt anners hebben wüllt. Avers wat heff ik in dat Bispill baven maakt, 'neem de Absatz smaller is as normaal? Woans dat geiht, kümmt in't neegste Kapittel.