

Tabstopps

TABELLARISCHER LEBENS LAUF

Name: Mira-Katharina Muster
 Geburtstag: 06. April 1971
 Geburtsort: Beispielhausen
 Familienstand: ledig, 1 Kind

Ausbildung:

Schulbesuch: 8/77 – 7/81 Käpt'n-Blauäin-Grundschole in Beispielhausen
 8/81 – 6/87 Klam-Kuse-Mittelschole Bad-Musterburg
 6/87 Abschluss: Mittlere Reife

Beaufähigkeit: 7/87 – 3/90 Ausbildung zur Chemielaborantin bei der Henkelkopp GmbH, Bad-Musterburg
 3/90 – 8/90 Chemielaborantin bei der Henkelkopp GmbH, Bad-Musterburg
 9/90 – 9/93 Chemielaborantin in der Klinik für Gefährliche und Unbekannte Substanzen (GUS), Zentralafrika
 10/93 – 12/94 Chemielaborantin bei der Flaschegeist GmbH, Beispielhausen
 2/95 Geburt der Tochter Johanna

Ausbildung: 10/95 – 12/95 Abiturse des Abendgymnasiums Beispielhausen
 12/95 Abitur am Abendgymnasium Beispielhausen
 1/96 – 4/01 Studium der Chemie an der Universität Beispielhausen
 seit 4/01 Doktorandin an der Universität Beispielhausen. Abschluss der Doktorarbeit voraussichtlich im Januar 08.

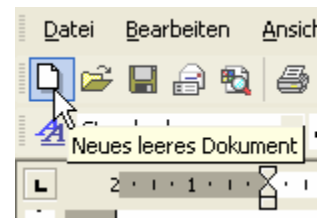
20.11.02

Dat Anschrieven hebt wi trecht. As neegst mutt Mina Muster en Levensloop verfat. De schall ok schick utsehn – etwa so as in dat Bild linkerhand. Allens reinlich gruppeert un mit Linien opdeelt! Woans kriggt wi dat hen? Mit Tabstopps un Rahmen. Tovöör mööt wi avers beten traineern.

Wi fangt an mit de Tabs. Dat sünd faste Jumpen för de Schrievmarke, mit de een waagrechte Afstänn in't Dokment gestalten kann.

Nieges Dokment


Toerst mal bruukt wi en nieges Blatt för den Levensloop. Klickt Se darto op den allereersten Knoop in de bövelste

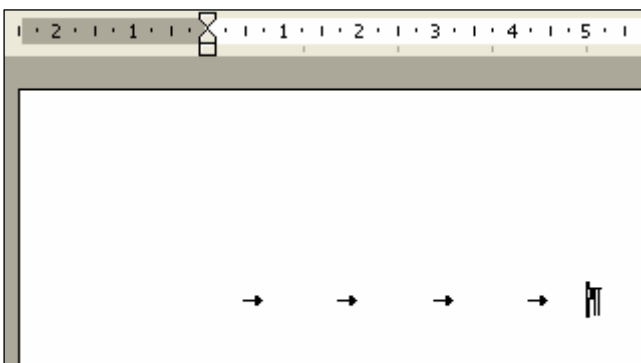


Blatt mit Eselsohr. Dorbi hebt Word-Dokumente doch nienich Eselsohren! ☺

Düsse Knoop is in meist alle Programme de Befehl för en nieges Dokment!

De Tab-Tast

- Maakt Se toerst de Stüerteken sichtbor. (Knoop  op de Symboolliest!)
- Se seht, een Absatzmarke is al dor, ahn dat Se **Enter** drückt harrn. Dat is jümmers so. De lerrige Absatz warrt gratis mitlevert. Woneem schull ans ok de Schrievmarke blinken? Se mutt ja jümmers in en Absatz stahn.
- Avers nu geiht dat üm de **Tab**-Tast. Dat is de tweete Tast vun baven linkerhand op den Haupt-Tastenblock. Se is mit twee Piel utstaffeert.



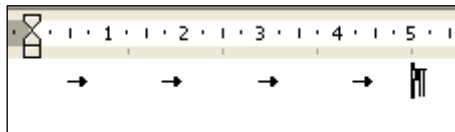
- Drückt Se mehrmalen sachten düsse Tast.
- De Schrievmarke jumpst in faste Afstänn na rechts. En Reeg vun lütte Piel kümmt vörtüüg.

De lütten Piel sünd de Stüerteken för den Jump vun de Schrievmarke. Elkeen Jump gifft een Piel. De Piel sünd bloots to sehn, wenn de Stüerteken sichtbor sünd. Probeert Se't ut – knipst Se de Stüerteken ut! Nu sünd de Piel

unsichtbor, avers liekers existeert se natüürlich – de Schrievmarke hett sik ja beweegt.

De Naam vun düsse Jumpen is **Tabulatoren**.

Wokeen seggt de Schrievmarke, wa wiet se jumpen schall? Kiekt Se in't Lineal. Glieks ünner de Tallen gifft dat dor en hellgriese Strich mit lütte düüstergriese Striche in. Düsse



düüstergriese Striche sünd de **Standard-Tabstops**, alle 1,25 cm een. Wenn Se einfach bloots op de **Tab**-Taste tippt, jumt de Schrievmarke vun Tabstopp na Tabstopp, also vun Strich na Strich. Se steiht ok nu direkt

ünner so en griese Strich, wetten? – De Tabulatoren, de Piel, staht jümmer in de Midd twüschen twee Tabstops. Se düüd ja den Jump an.

Tabs kannst as normale Bookstaven setten un liekso ok löschen! Dat geiht överall in'n Text.

En lütte List

Maakt se nu düssen lütten Stundenplan trecht. Na jedenen Woort drückt Se **Tab**, an't Reegenn **Enter**. En regelmäßige Anordnung kümmt so tostann. Bi utknipste Stüerteken süht dat richtig good ut!

```
¶
Mo → Di → Mi → Do → Fr¶
frei → Mathe→Engl. → Sport→Deutsch¶
EDV→Gesch.→Sport→Engl.→Latein¶
Deutsch¶
```

```
Mo   Di   Mi   Do   Fr
frei  Mathe Engl. Sport Deutsch
EDV  Gesch. Sport Engl. Latein
Deutsch¶
```

Desülvige Liste mit sichtbare (linkerhand) un unsichtbare (rechterhand) Stüerteken

Man al düsse List stött an ehr Grenzen. Dat Woort **Deutsch** is to lang. Eventuell süht de Liste mitmaal nich mehr smuck ut. Un ganz ut de Fugen kümmt se, wenn Se de Wekendaag utschrievt: allens verruscht. Wa kümmt dat?

Nu, de Wöör **Deutsch** orr **Montag** usw. sünd in düsse Schriftaart un Schriftgrött

```
Montag → Dienstag → Mittwoch → Donnerstag → Freitag¶
frei → Mathe→Engl. → Sport→Deutsch¶
EDV→Gesch.→Sport→Engl.→Latein¶
Deutsch → EDV→Sport→Geschichte → frei¶
¶
```

eenfach länger as 1,25 cm. Dat is avers de Abstand twüschen twee Standard-Tabstops in't Lineal. **Montag** raagt also över den eersten Standard-Tabstopp rut. Maakt nix, denkt sik Word, jump ik even na'n neegsten Standard-Tabstopp! Un dat deit dat. In de neegste Reeg steiht dat korte Woort **frei**; dat is kötter as 1,25 cm; de Tabjump dorna erwischt noch den eersten Standard-Tabstopp. Symmetrie futsch!

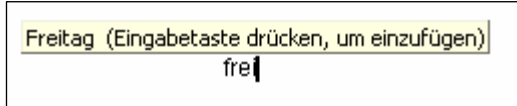
En einfache Lösung: Sett Se staats een Tabstopp twee twüschen elk Woort! Denso hebbt Se mehr Platz. Dat köönt Se ok nadreeglic maken, liekso as Se nadreeglic Leerteken in Text infögen köönt. – In de tweede Reeg mööt Se denn deelwies drie Tabs twüschen de Wöör legen! Dat kümmt op de Längde vun de Wöör an. Kiekt Se sik dat einfach an un tabbt Se so, dat allens richtig ünnerganner sitt un dat dat good utsüht! Düt Bild wiest dat.

```
Montag → → Dienstag → → Mittwoch → → Donnerstag → → Freitag¶
frei → → → Mathe→ → → Englisch → → Sport→ → → Deutsch¶
EDV→ → → Geschichte → → ¶
```

Man liekers kann dat Probleme geven: De Siet is villicht nich breed noog, wenn een in grote Schriftgrött jümmers twee Tabs twüschen lange Wöör sett – de Reegn warrt ümbraken, un denn is dat Pustekoken mit de schöne List. – Dorüm lehrt wi in't neegste Kapittel en Technik, sik sülvten Tabstopps to setten, woneem een ehr hebben will.

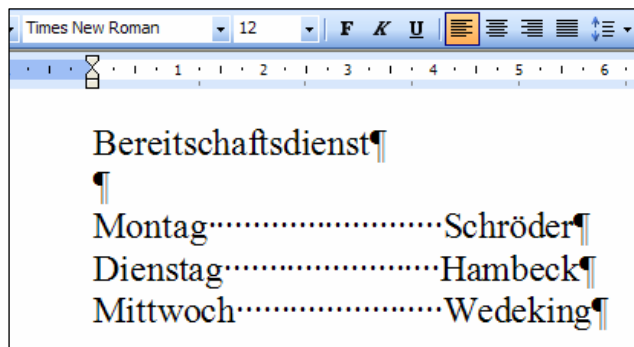
Freitags jümmers frei?

Hebt Se't ok beleevt? Se tippt *frei*, un denn steiht dor *Freitag*? Word kennt stückerwat Wöör, Wendungen usw. butenkopps, un wenn dat denkt, dat Se jüst den Anfang vun so en Woort tippt, denn will dat Se de Arbeit afnehmen un dat Woort sülvten vervullstännigen. Wenn Se dat nich wüllt, drückt Se einfach op de Leertast orr op de **Escape**-Tast (ganz links baven, Opschrift **Esc**). – Word versöcht even överall, Se to Deensten to ween, un af un to scheet dat dorbi düüdlich över't Teel rut.



Woso Tabs? Woso nich Leerteken?

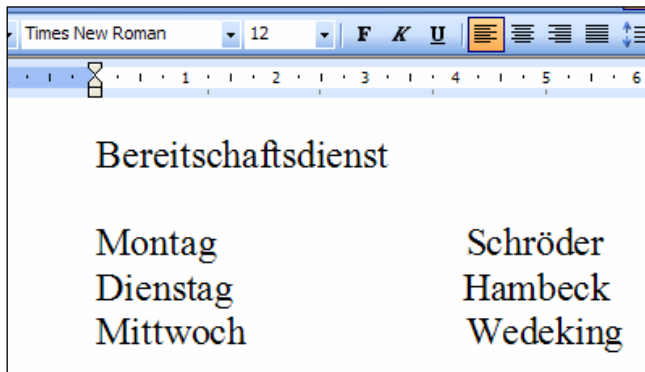
Minschen, de mit de ole Schrievmaschien opwussen sünd, sünd dat wennt, regelmäßige Anoordnen vun Text mit de Leertaste to maken. Dat geiht doch, nich? Maakt wi dat maal to Proov. Haalt Se sik en nieges Dokment, knipst Se de Stüerteken an (wenn se nich al sichtbor sünd) un leggt Se sik düsse lütte Tabell an. Se seht, de waagrechten Afstänn sünd hier nich mit Tabs, sünnern mit Leerteken trechtmaakt. De Antall vun Leerteken is so wählt, dat dat enigermaten good utsüht.



Desülvige Tabell süht mit unsichtbore Stüerteken so ut as in dat Bild linkerhand. Wi seht, de Naam „Wedeking“ sitt en Nuance to wied na rechterhand, avers egaal – dat süht noch recht ordentlich ut.

De Schrift in düt Bispill is Times New Roman 12 pt, as Se in de Symboollist över beed Biller erkennen köönt.

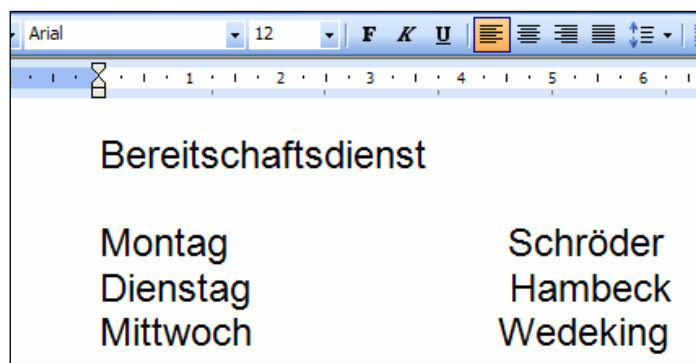
Nu wüllt wi avers en anner Schriftaart wählen! Nehmt wi doch mal Arial.

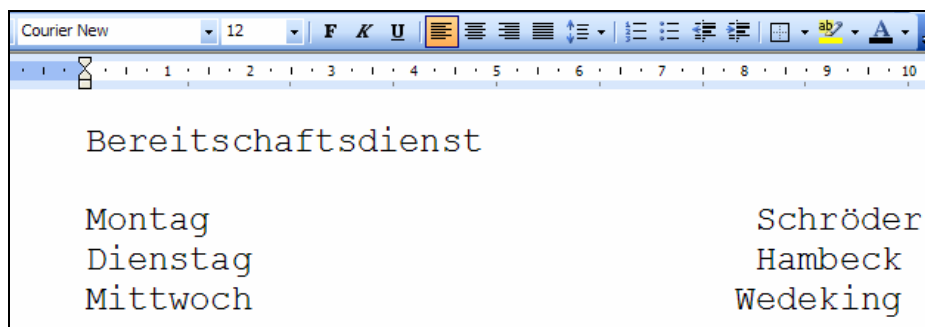


Markeert Se sik also de lütte Liste un stellt Se de Schriftaart Arial in! Dat Bild rechterhand wiest, wa dat utsüht. Huch? „Wedeking“ is nu in de anner Richt rutscht?

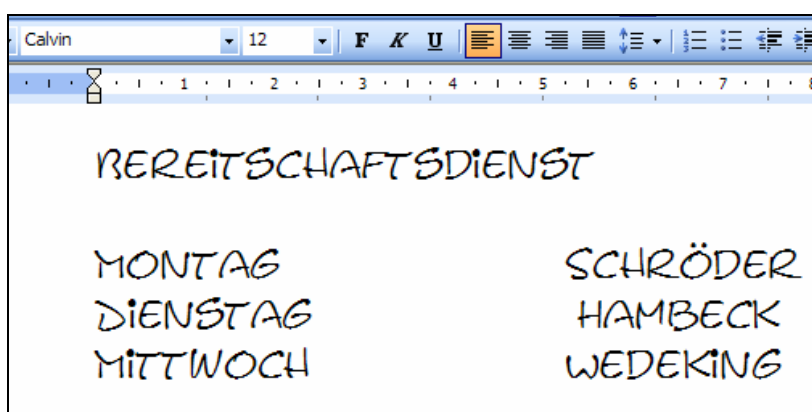
Markeert Se nochmal allens un stellt Se nu de Schriftaart Courier New in!

Dat Ergeevnis is en böse Öerraschen, dat neegste Bild wiest, wa dat utsüht.





Nu is opmaal allens veel wieder na rechterhand rückt, un de Naam „Wedeking“ sitt gor nich mehr good ünner de annern! – In wedder anner Schriftarten rutscht „Hambeck“ na rechts, wiess „Schröder“ un „Wedeking“ good ünnerganner staht. Un allens bi de glieke Tall Leerteken! Dor stekt doch de Düvel in?!



Tja – dat kümmt dorvun, dat Bookstaven un Leerteken in ünnerscheidlich Schriftarten ünnerscheidlich breed sünd! In de een Schriftart is de Tekenfolg „Dienstag + 24 Leerteken“ länger as „Mittwoch + 23 Leerteken“, denn rückt „Hambeck“ na rechterhand, in de anner Schriftart is „Mittwoch + 23 Leerteken“ breder, un „Wedeking“ rückt na rechterhand rut. Dat kümmt op de Bookstaven in de spezielle Schrift an. Un Leerteken sünd wohrafftig vun Schrift to Schrift ünnerscheidlich breed! In Courier New sünd se besünners breed.

Tabbs avers nich! En Standard-Tab is 1,25 cm breed, un 1,25 cm bleibt 1,25 cm, ok wenn sik de Schriftart ännert. Wenn een also in en Leerteken-Tabell de Schriftart ännert, kann dat veel Arbeit geven mit hier Leerteken löschen, dor wedder welk infögen, bet allens wedder halvwegs good utsüht. Is de Tabell mit Tabbs maakt, is dat keen Problem; höchstens mutt mal een Tab löscht orr inföögt warrn. Liekso wenn Se de Schriftgrött ännert. Dat hett dormit to doon, dat enkelte Wöör in anner Schriftart orr -grött eventuell länger sünd un denn över en Standard-Tabstopp rutragt. Probeert Se so en lütte Liste mal mit Tabbs un ännert Se denn an de Schrift!

Bi de ole Schrievmaschien geev dat keen Tabbs, un dörüm kunnen de Lü dor ok nix anners maken as Leerteken. Na, avers dor kunnst de Schriftart ja ok nich wesseln! ☺ Man dank den technischen Fortschritt hebbt wi ja nu de veel eleganteren un professionelleren Tabbs. Denn schullen wi de ok bruken, us dat Leven lichter to maken!

Grote Tabellen tabben

Al mit tüsse Technik köönt Se en tabbten Lebensloop orr en grötttere Liste tabben. Mennig Minschen lehrnt nienich mehr as düt över Tabbs un kaamt good dormit trecht in 'n Alldag. De neegsten Kapittel to Tabbs sünd bloots för Minschen, de wat vigelienschere Tabellen setten mööt un mehr weten wüllt!